

## Scheda Unica Annuale - Soddisfazione per il corso di studio concluso e condizione occupazionale dei laureati

### Opzioni:

I dati **non includono** i laureati di corsi equivalenti dell'ordinamento D.M. n. 509/1999.

I dati sono confrontati con il totale della **classe di laurea** del complesso degli atenei.

### Soddisfazione per il corso di studio concluso

dati aggiornati ad aprile 2022

Ateneo: **Università degli Studi di TRENTO - laurea magistrale biennale**

Classe: **filologia moderna (LM-14)**

Corso: **filologia e critica letteraria (LM-14)**

Laureati nell'anno solare 2021 (*valori assoluti*)

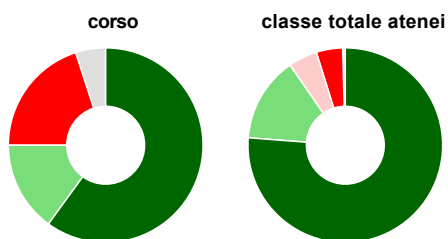
Laureati: **32**

Intervistati: **29**

Collettivo esaminato<sup>(a)</sup>: **22** [scheda di dettaglio](#)

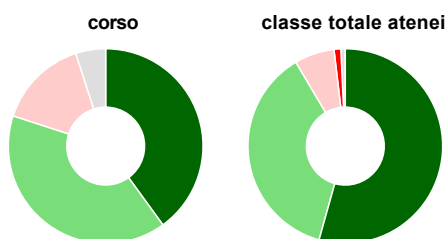
(a) Per una migliore confrontabilità della documentazione, si riportano i dati relativi ai **soli laureati che si sono iscritti al corso di laurea in anni recenti**, cioè a partire dal 2018: 22 di cui 20 intervistati.

#### Hanno frequentato regolarmente



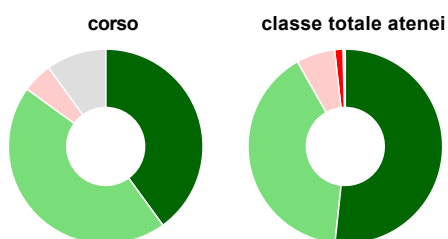
	corso	classe totale atenei
più del 75% degli insegnamenti previsti	60,0%	76,2%
tra il 50% e il 75%	15,0%	14,2%
tra il 25% e il 50%	-	4,8%
meno del 25%	20,0%	4,4%
non rispondono	5,0%	0,4%
<b>Totale</b>	<b>100%</b>	<b>100%</b>

#### Hanno ritenuto il carico di studio degli insegnamenti adeguato alla durata del corso di studio



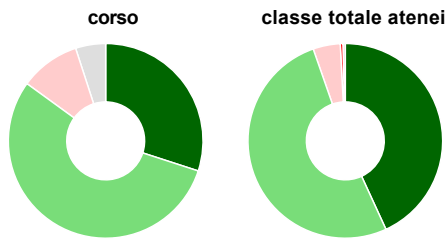
	corso	classe totale atenei
decisamente sì	40,0%	54,3%
più sì che no	40,0%	37,1%
più no che sì	15,0%	6,6%
decisamente no	-	1,1%
non rispondono	5,0%	0,7%
<b>Totale</b>	<b>100%</b>	<b>100%</b>

#### Hanno ritenuto l'organizzazione degli esami (appelli, orari, informazioni, prenotazioni, ...) soddisfacente



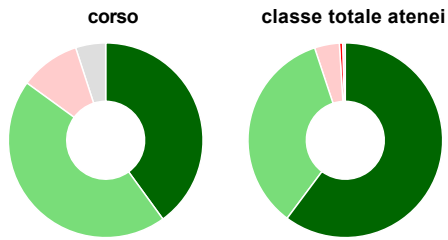
	corso	classe totale atenei
sempre o quasi sempre	40,0%	51,7%
per più della metà degli esami	45,0%	40,1%
per meno della metà degli esami	5,0%	6,4%
mai o quasi mai	-	1,4%
non rispondono	10,0%	0,4%
<b>Totale</b>	<b>100%</b>	<b>100%</b>

### Sono soddisfatti dei rapporti con i docenti in generale



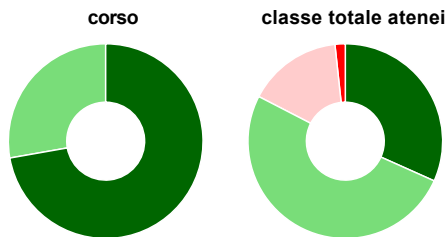
	corso	classe totale atenei
decisamente sì	30,0%	43,1%
più sì che no	55,0%	51,5%
più no che sì	10,0%	4,5%
decisamente no	-	0,4%
non rispondono	5,0%	0,4%
<b>Totale</b>	<b>100%</b>	<b>100%</b>

### Sono complessivamente soddisfatti del corso di laurea



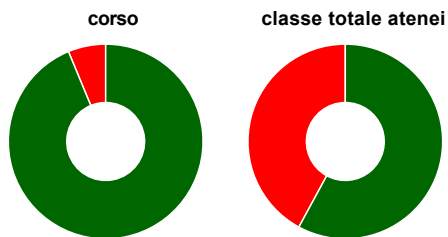
	corso	classe totale atenei
decisamente sì	40,0%	60,2%
più sì che no	45,0%	34,7%
più no che sì	10,0%	4,1%
decisamente no	-	0,5%
non rispondono	5,0%	0,4%
<b>Totale</b>	<b>100%</b>	<b>100%</b>

### Valutazione delle aule



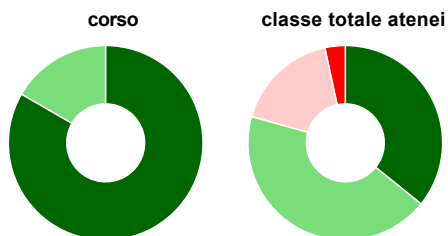
	corso	classe totale atenei
<b>Hanno utilizzato le aule:</b>	<b>90,0%</b>	<b>94,7%</b>
<b>Valutazione (per 100 fruitori):</b>		
sempre o quasi sempre adeguate	72,2%	31,7%
spesso adeguate	27,8%	50,9%
raramente adeguate	-	15,7%
mai adeguate	-	1,7%
<b>Totale</b>	<b>100%</b>	<b>100%</b>

### Valutazione delle postazioni informatiche



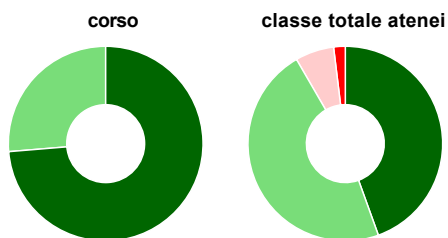
	corso	classe totale atenei
<b>Hanno utilizzato le postazioni informatiche:</b>	<b>80,0%</b>	<b>50,9%</b>
<b>Valutazione (per 100 fruitori):</b>		
in numero adeguato	93,8%	57,9%
in numero inadeguato	6,3%	42,1%
<b>Totale</b>	<b>100%</b>	<b>100%</b>

### Valutazione delle attrezzature per le altre attività didattiche (laboratori, attività pratiche, ...)



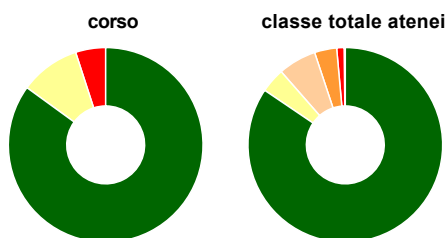
	corso	classe totale atenei
<b>Hanno utilizzato le attrezzature per le altre attività didattiche (laboratori, attività pratiche, ...):</b>	<b>60,0%</b>	<b>55,2%</b>
<b>Valutazione (per 100 fruitori):</b>		
■ sempre o quasi sempre adeguate	83,3%	35,8%
■ spesso adeguate	16,7%	43,5%
■ raramente adeguate	-	17,3%
■ mai adeguate	-	3,4%
<b>Totale</b>	<b>100%</b>	<b>100%</b>

### Valutazione dei servizi di biblioteca (prestito/consultazione, orari di apertura, ...)



	corso	classe totale atenei
<b>Hanno utilizzato i servizi di biblioteca (prestito/consultazione, orari di apertura, ...):</b>	<b>95,0%</b>	<b>94,0%</b>
<b>Valutazione (per 100 fruitori):</b>		
■ decisamente positiva	73,7%	44,5%
■ abbastanza positiva	26,3%	47,2%
■ abbastanza negativa	-	6,4%
■ decisamente negativa	-	1,9%
<b>Totale</b>	<b>100%</b>	<b>100%</b>

### Si iscriverebbero di nuovo all'università?



	corso	classe totale atenei
■ sì, allo stesso corso dell'Ateneo	85,0%	84,5%
■ sì, ma ad un altro corso dell'Ateneo	10,0%	4,1%
■ sì, allo stesso corso, ma in un altro Ateneo	-	6,3%
■ sì, ma ad un altro corso e in un altro Ateneo	-	3,7%
■ non si iscriverebbero più all'università	5,0%	1,2%
■ non rispondono	-	0,2%
<b>Totale</b>	<b>100%</b>	<b>100%</b>

# Condizione occupazionale

Anno di indagine: 2021  
dati aggiornati ad aprile 2022

Ateneo: Università degli Studi di TRENTO - laurea magistrale biennale

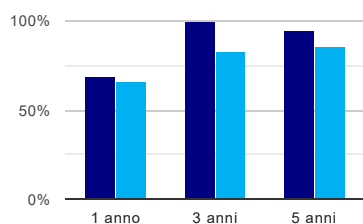
Classe: filologia moderna (LM-14)

Corso: filologia e critica letteraria (LM-14)

(valori assoluti)	Laureati	Intervistati	Collettivo esaminato <sup>(b)</sup>	
Laureati del 2020 a 1 anno:	32	18	13	<a href="#">scheda di dettaglio</a>
Laureati del 2018 a 3 anni:	42	22	15	<a href="#">scheda di dettaglio</a>
Laureati del 2016 a 5 anni:	42	27	21	<a href="#">scheda di dettaglio</a>

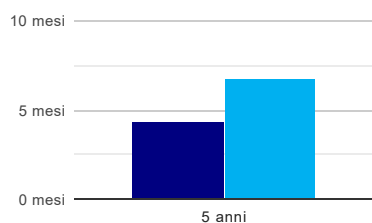
(b) Per una migliore confrontabilità della documentazione, si riportano i dati relativi ai **solli laureati che non lavoravano al momento della laurea**.

## Tasso di occupazione<sup>(1)</sup>



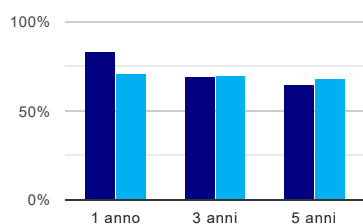
	1 anno	3 anni	5 anni
corso	69,2%	100,0%	95,2%
classe totale atenei	66,2%	82,9%	85,9%

## Tempi di ingresso nel mercato del lavoro, dall'inizio della ricerca al reperimento del primo lavoro (medie, in mesi)



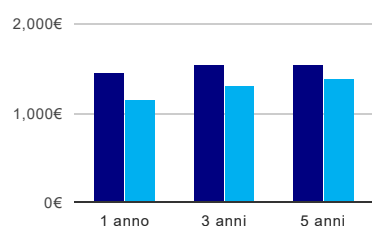
	1 anno	3 anni	5 anni
corso			4,4 mesi
classe totale atenei			6,8 mesi

## Occupati che, nel lavoro, utilizzano in misura elevata le competenze acquisite con la laurea



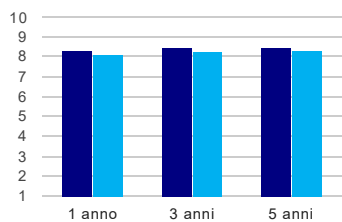
	1 anno	3 anni	5 anni
corso	83,3%	69,2%	65,0%
classe totale atenei	71,2%	69,5%	67,9%

## Retribuzione mensile netta (medie, in euro)



	1 anno	3 anni	5 anni
corso	1.459€	1.549€	1.544€
classe totale atenei	1.168€	1.318€	1.396€

### Soddisfazione per il lavoro svolto (medie, scala 1-10)



	1 anno	3 anni	5 anni
corso	8,3	8,5	8,5
classe totale atenei	8,1	8,3	8,3

(1) sono considerati occupati tutti coloro che dichiarano di svolgere una qualsiasi attività, anche di formazione o non in regola, purché retribuita.

## Scheda Unica Annuale - Soddisfazione per il corso di studio concluso e condizione occupazionale dei laureati

### Opzioni:

I dati **non includono** i laureati di corsi equivalenti dell'ordinamento D.M. n. 509/1999.

I dati sono confrontati con il totale della **classe di laurea** della medesima ripartizione territoriale.

### Soddisfazione per il corso di studio concluso

dati aggiornati ad aprile 2022

Ateneo: **Università degli Studi di TRENTO - laurea magistrale biennale**

Classe: **filologia moderna (LM-14)**

Corso: **filologia e critica letteraria (LM-14)**

Ripartizione territoriale sede del corso: **Nord-Est**

Laureati nell'anno solare 2021 (*valori assoluti*)

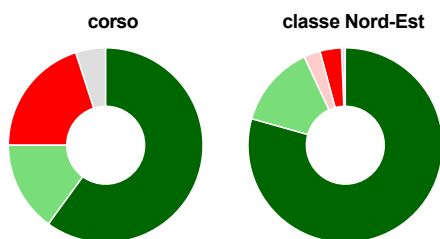
Laureati: **32**

Intervistati: **29**

Collettivo esaminato<sup>(a)</sup>: **22** [scheda di dettaglio](#)

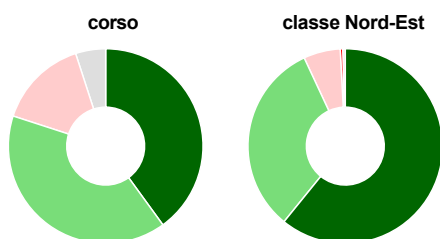
(a) Per una migliore confrontabilità della documentazione, si riportano i dati relativi ai **soli laureati che si sono iscritti al corso di laurea in anni recenti**, cioè a partire dal 2018: 22 di cui 20 intervistati.

#### Hanno frequentato regolarmente



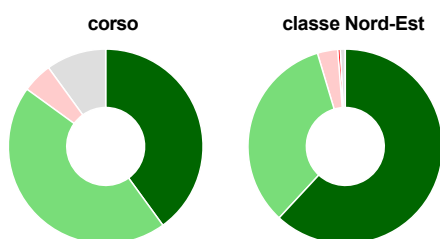
	corso	classe Nord-Est
più del 75% degli insegnamenti previsti	60,0%	79,4%
tra il 50% e il 75%	15,0%	13,7%
tra il 25% e il 50%	-	2,7%
meno del 25%	20,0%	3,6%
non rispondono	5,0%	0,6%
<b>Totale</b>	<b>100%</b>	<b>100%</b>

#### Hanno ritenuto il carico di studio degli insegnamenti adeguato alla durata del corso di studio



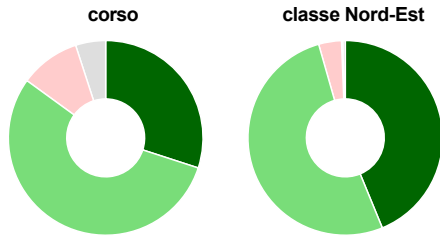
	corso	classe Nord-Est
decisamente sì	40,0%	60,8%
più sì che no	40,0%	32,2%
più no che sì	15,0%	6,1%
decisamente no	-	0,4%
non rispondono	5,0%	0,4%
<b>Totale</b>	<b>100%</b>	<b>100%</b>

#### Hanno ritenuto l'organizzazione degli esami (appelli, orari, informazioni, prenotazioni, ...) soddisfacente



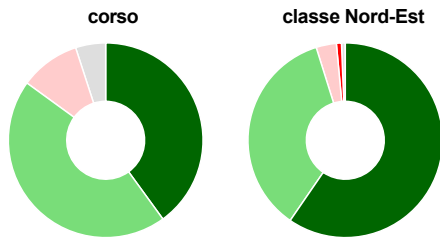
	corso	classe Nord-Est
sempre o quasi sempre	40,0%	61,9%
per più della metà degli esami	45,0%	33,5%
per meno della metà degli esami	5,0%	3,4%
mai o quasi mai	-	0,4%
non rispondono	10,0%	0,8%
<b>Totale</b>	<b>100%</b>	<b>100%</b>

### Sono soddisfatti dei rapporti con i docenti in generale



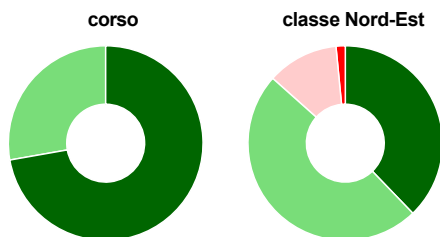
	corso	classe Nord-Est
decisamente sì	30,0%	43,8%
più sì che no	55,0%	51,8%
più no che sì	10,0%	3,8%
decisamente no	-	0,2%
non rispondono	5,0%	0,4%
<b>Totale</b>	<b>100%</b>	<b>100%</b>

### Sono complessivamente soddisfatti del corso di laurea



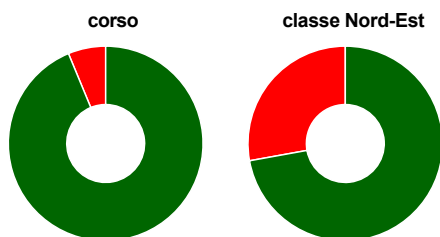
	corso	classe Nord-Est
decisamente sì	40,0%	59,6%
più sì che no	45,0%	35,6%
più no che sì	10,0%	3,4%
decisamente no	-	0,8%
non rispondono	5,0%	0,6%
<b>Totale</b>	<b>100%</b>	<b>100%</b>

### Valutazione delle aule



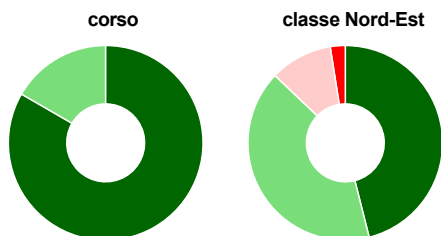
	corso	classe Nord-Est
<b>Hanno utilizzato le aule:</b>	<b>90,0%</b>	<b>95,8%</b>
<b>Valutazione (per 100 fruitori):</b>		
sempre o quasi sempre adeguate	72,2%	37,8%
spesso adeguate	27,8%	48,8%
raramente adeguate	-	11,9%
mai adeguate	-	1,5%
<b>Totale</b>	<b>100%</b>	<b>100%</b>

### Valutazione delle postazioni informatiche



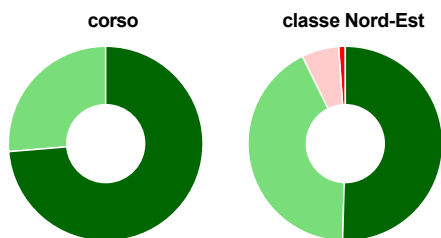
	corso	classe Nord-Est
<b>Hanno utilizzato le postazioni informatiche:</b>	<b>80,0%</b>	<b>53,7%</b>
<b>Valutazione (per 100 fruitori):</b>		
in numero adeguato	93,8%	72,2%
in numero inadeguato	6,3%	27,8%
<b>Totale</b>	<b>100%</b>	<b>100%</b>

### Valutazione delle attrezzature per le altre attività didattiche (laboratori, attività pratiche, ...)



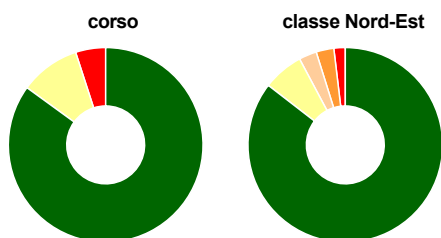
	corso	classe Nord-Est
<b>Hanno utilizzato le attrezzature per le altre attività didattiche (laboratori, attività pratiche, ...):</b>	<b>60,0%</b>	<b>50,7%</b>
<b>Valutazione (per 100 fruitori):</b>		
sempre o quasi sempre adeguate	83,3%	46,1%
spesso adeguate	16,7%	41,1%
raramente adeguate	-	10,4%
mai adeguate	-	2,5%
<b>Totale</b>	<b>100%</b>	<b>100%</b>

### Valutazione dei servizi di biblioteca (prestito/consultazione, orari di apertura, ...)



	corso	classe Nord-Est
<b>Hanno utilizzato i servizi di biblioteca (prestito/consultazione, orari di apertura, ...):</b>	<b>95,0%</b>	<b>95,2%</b>
<b>Valutazione (per 100 fruitori):</b>		
decisamente positiva	73,7%	50,4%
abbastanza positiva	26,3%	42,3%
abbastanza negativa	-	6,2%
decisamente negativa	-	1,1%
<b>Totale</b>	<b>100%</b>	<b>100%</b>

### Si iscriverebbero di nuovo all'università?



	corso	classe Nord-Est
sì, allo stesso corso dell'Ateneo	85,0%	85,5%
sì, ma ad un altro corso dell'Ateneo	10,0%	6,7%
sì, allo stesso corso, ma in un altro Ateneo	-	2,9%
sì, ma ad un altro corso e in un altro Ateneo	-	2,9%
non si iscriverebbero più all'università	5,0%	1,9%
non rispondono	-	-
<b>Totale</b>	<b>100%</b>	<b>100%</b>



Ateneo: **Università degli Studi di TRENTO - laurea magistrale biennale**

Classe: **filologia moderna (LM-14)**

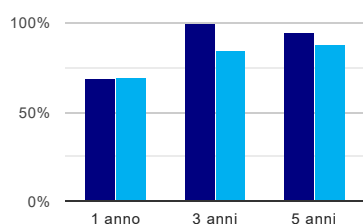
Corso: **filologia e critica letteraria (LM-14)**

Ripartizione territoriale sede del corso: **Nord-Est**

(valori assoluti)	Laureati	Intervistati	Collettivo esaminato <sup>(b)</sup>	
Laureati del 2020 a 1 anno:	32	18	13	<a href="#">scheda di dettaglio</a>
Laureati del 2018 a 3 anni:	42	22	15	<a href="#">scheda di dettaglio</a>
Laureati del 2016 a 5 anni:	42	27	21	<a href="#">scheda di dettaglio</a>

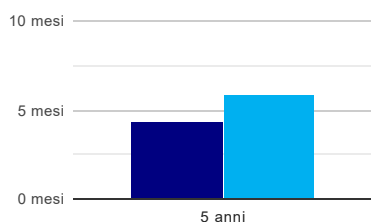
(b) Per una migliore confrontabilità della documentazione, si riportano i dati relativi ai **solli laureati che non lavoravano al momento della laurea**.

## Tasso di occupazione<sup>(1)</sup>



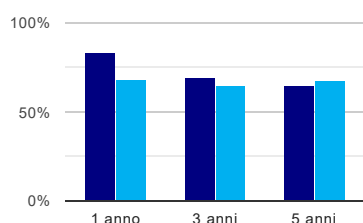
	1 anno	3 anni	5 anni
corso	69,2%	100,0%	95,2%
classe Nord-Est	70,2%	84,9%	88,4%

## Tempi di ingresso nel mercato del lavoro, dall'inizio della ricerca al reperimento del primo lavoro (medie, in mesi)



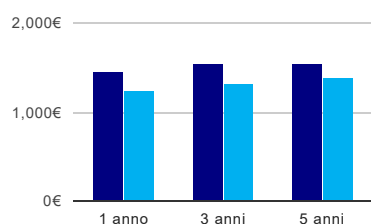
	1 anno	3 anni	5 anni
corso			4,4 mesi
classe Nord-Est			5,9 mesi

## Occupati che, nel lavoro, utilizzano in misura elevata le competenze acquisite con la laurea



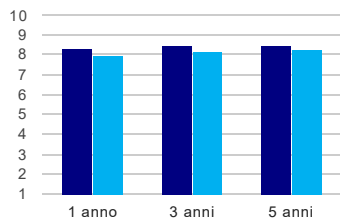
	1 anno	3 anni	5 anni
corso	83,3%	69,2%	65,0%
classe Nord-Est	67,8%	65,4%	67,5%

## Retribuzione mensile netta (medie, in euro)



	1 anno	3 anni	5 anni
corso	1.459€	1.549€	1.544€
classe Nord-Est	1.252€	1.332€	1.395€

### Soddisfazione per il lavoro svolto (medie, scala 1-10)



	1 anno	3 anni	5 anni
corso	8,3	8,5	8,5
classe Nord-Est	7,9	8,2	8,3

(1) sono considerati occupati tutti coloro che dichiarano di svolgere una qualsiasi attività, anche di formazione o non in regola, purché retribuita.